




# ENVELOPPES

Enveloppes Clairalfa  
Enveloppes Premium



## ENVELOPPES

- ✓ Excellente opacité. Spécifiquement étudiées pour les imprimantes laser et presses numériques. Fermeture adhésive adhéclair.



80 g/m<sup>2</sup>

Format	Désignation (mm)	Nb Unités / Boîte	Poids Boîte	Format Palette (cm)	Nb Boîtes / Palette	Poids Palette	Article
--------	------------------	-------------------	-------------	---------------------	---------------------	---------------	---------

### Enveloppes Clairalfa

### Blancheur 171 CIE

		<b>C6</b>	Enveloppe 114 x 162 Sans Fenêtre	500	1,65	120 x 80	98	162	<b>1431C</b>
		<b>DL</b>	Enveloppe 110 x 220 Sans Fenêtre	500	2,20	120 x 80	104	230	<b>1400C</b>
		<b>DL</b>	Enveloppe 110 x 220 Fenêtre 35 x 100 à 20/20	500	2,20	120 x 80	104	230	<b>1401C</b>
		<b>DL</b>	Enveloppe 110 x 220 Fenêtre 45 x 100 à 20/20	500	2,20	120 x 80	104	230	<b>1402C</b>
		<b>DL</b>	Enveloppe 110 x 220 Fenêtre <b>à gauche</b> 45 x 90 à 15/20	500	2,20	120 x 80	104	230	<b>1403C</b>
		<b>C5/6</b>	Enveloppe 114 x 229 Sans Fenêtre	500	2,40	120 x 80	96	230	<b>1429C</b>
		<b>C5/6</b>	Enveloppe 114 x 229 Fenêtre 40 x 110 à 20/30	500	2,40	120 x 80	96	230	<b>1430C</b>

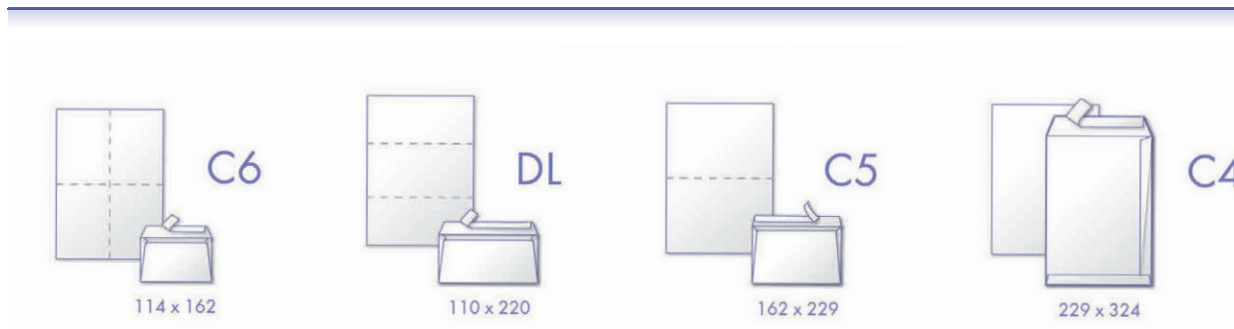
### Enveloppes Evercopy Premium 100% recyclées

### Blancheur 145 CIE

		<b>DL</b>	Enveloppe 110 x 220 Sans Fenêtre	500	2,35	120 x 80	104	244	<b>1450C</b>
		<b>DL</b>	Enveloppe 110 x 220 Fenêtre 35 x 100 à 20/20	500	2,40	120 x 80	104	250	<b>1451C</b>
		<b>DL</b>	Enveloppe 110 x 220 Fenêtre 45 x 100 à 20/20	500	2,40	120 x 80	104	250	<b>1452C</b>
		<b>C5</b>	Enveloppe 162 x 229 Sans Fenêtre	500	3,50	120 x 80	104	210	<b>1453C</b>
		<b>C5</b>	Enveloppe 162 x 229 Fenêtre 40 x 100 à 20/62	500	3,50	120 x 80	104	210	<b>1454C</b>




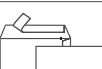




# LES FORMATS



90 g/m<sup>2</sup>

Format	Désignation (mm)	Nb Unités / Boîte	Poids Boîte	Format Palette (cm)	Nb Boîtes / Palette	Poids Palette	Article
<b>Enveloppes Clairalfa</b>				<b>Blancheur 171 CIE</b>			
 	<b>DL</b> Enveloppe 110 x 220 Sans Fenêtre	250	1,40	120 x 80	198	278	<b>1600C</b>
 	<b>DL</b> Enveloppe 110 x 220 Fenêtre 35 x 100 à 20/20	250	1,40	120 x 80	198	278	<b>1601C</b>
 	<b>DL</b> Enveloppe 110 x 220 Fenêtre 45 x 100 à 20/20	250	1,40	120 x 80	198	278	<b>1603C</b>
 	<b>C5</b> Enveloppe 162 x 229 Sans Fenêtre	250	2,15	120 x 80	120	258	<b>1604SC</b>
 	<b>C5</b> Enveloppe 162 x 229 Fenêtre 45 x 100 à 20/62	250	2,15	120 x 80	120	258	<b>1605C</b>

90 g/m<sup>2</sup>

Format	Désignation (mm)	Nb Unités / Boîte	Poids Boîte	Format Palette (cm)	Nb Boîtes / Palette	Poids Palette	Article
<b>Enveloppes Clairalfa</b>				<b>Blancheur 171 CIE</b>			
 	<b>C4</b> Enveloppe 229 x 324 Sans Fenêtre	250	3,80	120 x 80	60	251	<b>1410C</b>
 	<b>C4</b> Enveloppe 229 x 324 Fenêtre 50 x 100 à 50/20	250	3,70	120 x 80	60	245	<b>1411C</b>
 	<b>C4</b> Enveloppe 229 x 324 Fenêtre <b>à gauche</b> 55 x 90 à 55/20	250	3,70	120 x 80	60	245	<b>1412C</b>